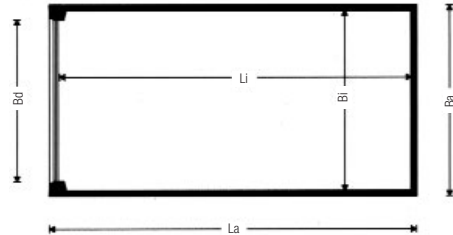
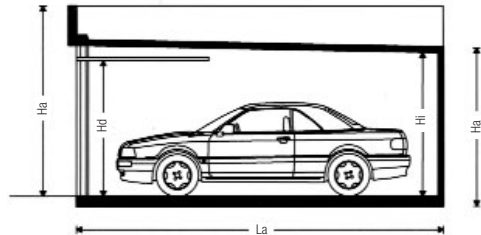
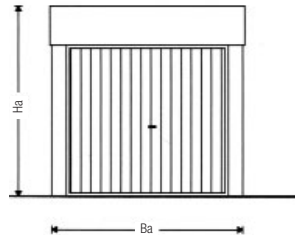


## Erddruck-Garagen (für Erdüberschüttung)



TYP	Außenmaße			Innenmaße			Durchfahrtsmaße*	
	La	Ba	Ha	Li	Bi	Hi	Bd	Hd
A / E	5,50 m	2,85 m	2,85 / 2,31 m	5,25 m	2,65 m	2,16 / 2,06 m	2,34 m	2,00 m
B / E	6,00 m	2,98 m	2,85 / 2,31 m	5,75 m	2,82 m	2,16 / 2,06 m	2,48 m	2,00 m

\* gilt nur bei Standardtoren

Maße sind ca.-Maße  
Technische Änderungen bleiben vorbehalten.

Stand 04/04