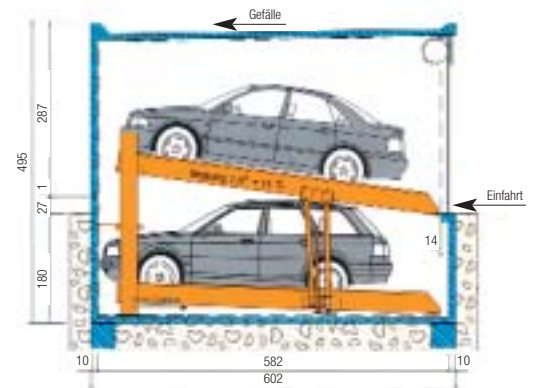


GVS-Garagen –

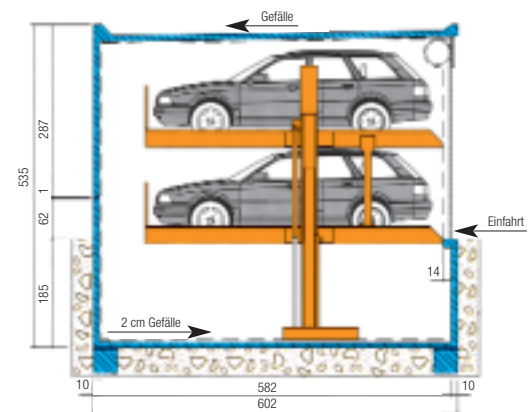
Doppelparker



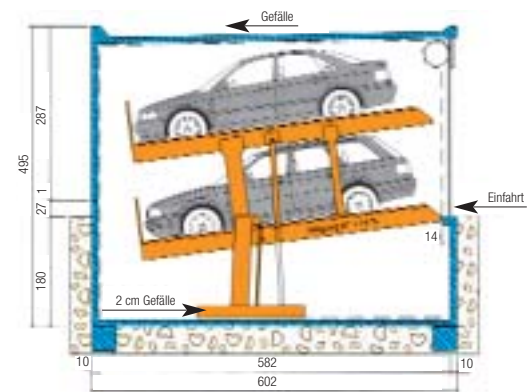
Baureihe 2042



Baureihe G 62



Baureihe G 82



Baubeschreibung

Betongehäuse bestehend aus Ober- und Unterteil in Stahlbeton nach Grundlage unserer Typenstatik. Die Innenwände erhalten einen wischfesten Farbanstrich, die Außenwände sind mit hellem, wetterfestem Kunstharz-Edelputz versehen. Die Wandisolierung im erdberührenden Bereich besteht aus Voranstrich und Schweißbahnen. Die Garage hat eine ringsum waagrechte, abgesetzte Betonattika. Hinter ihr verbirgt sich die hochwertige Dachabdichtung und eine schützende Bekiesung. Die Dachentwässerung erfolgt über einen Flachdacheinlauf und innenliegendes Fallrohr bis Oberkante Einfahrtsniveau. Alle Doppelparkertypen sind mit ausreichendem Lüftungsquerschnitt und Warnschild ausgestattet. Zur Serienausstattung gehört ein Rolltor, Fabrikat Polynorm, mit Spezialaufschienen, aus verzinktem, horizontal profiliertem Stahlblech, weiß lackiert, mit weißer Blende als Sturzausgleich. Zylinderschloß mit zwei Schlüsseln.

Beide Teile werden mit einem Spezialfahrzeug zum Aufstellort geliefert und mit einem Autokran auf vorbereitete Streifenfundamente gestellt.

GVS Doppelpack –
und Platz ist kein Problem mehr...